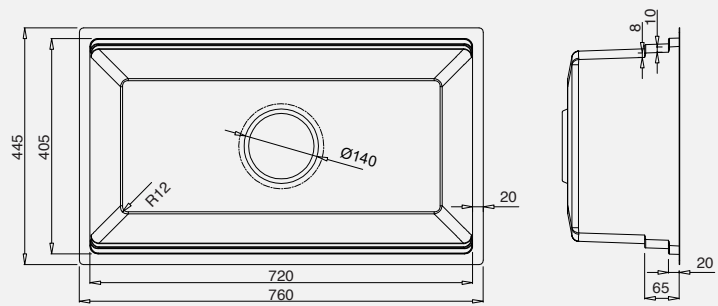


HÌNH ẢNH



BẢN VẼ 2D



- **Bề mặt:** Linen siêu cứng, chống xước, chống bám dầu mỡ, dễ vệ sinh
- **Màu sắc:** Silver

- **Kích thước sản phẩm:** 760 x 445 x 220 mm

ĐẶC ĐIỂM KỸ THUẬT

Cấu tạo	1 hố (1 ngăn)
Thiết kế	Tích hợp nhiều phụ kiện
Chất liệu	Inox 304 - độ dày 1 mm
Công nghệ	Ép khuôn liền khối không mối hàn
Lỗ thoát nước	Đường kính 140 mm
Cổng thoát tràn	Chất liệu SS304
Góc bo	R12
Đáy chậu	Đốc 3° - thoát hết nước
Lớp sơn chống ngưng tụ	Giữ khoang tủ bếp khô thoáng, không độc hại
Tấm đệm cao su	Triệt tiêu tiếng ồn
Bảo hành	10 năm










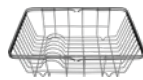

[KWU8161FS-S76](#)

PHỤ KIỆN CHẬU BẾP

ACCESSORIES

CHẬU BẾP 1 HỔ
K600 SERIES
KWU8161FS-S76

PHỤ KIỆN ĐI KÈM & TÙY CHỌN

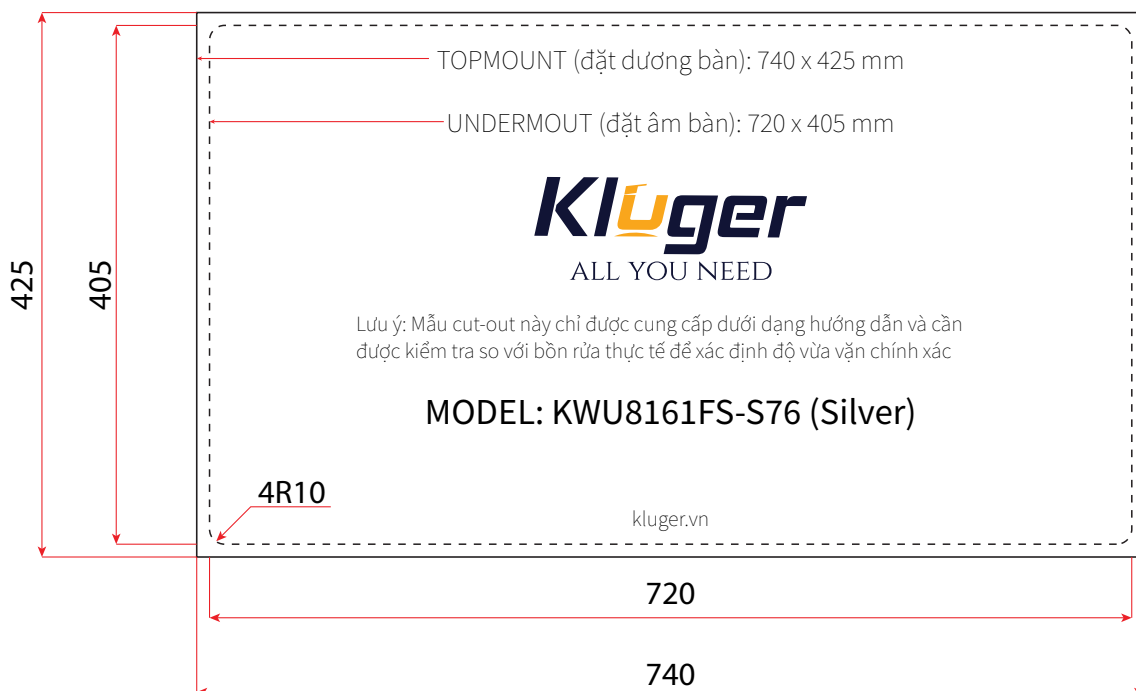
KS-501DN145	Bát rác chậu bếp D140 mm Tiêu chuẩn kỹ thuật (PDF)		Đi kèm
KSP-301	Siphon chậu bếp DN50 Tiêu chuẩn kỹ thuật (PDF)		Đi kèm
KB-603	Giá để đồ 400 x 320 mm Tiêu chuẩn kỹ thuật (PDF)		Đi kèm
KCB-101W	Thớt gỗ tre 400 x 260 x 20 mm Tiêu chuẩn kỹ thuật (PDF)		Tùy chọn
KCB-121FS	Thớt Inox 400 x 260 x 14 mm Tiêu chuẩn kỹ thuật (PDF)		Tùy chọn
KCB-131FS	Thớt Inox có lỗ 400 x 260 x 14 mm Tiêu chuẩn kỹ thuật (PDF)		Tùy chọn
KSWB-401FS	Chậu rửa nhỏ 375 x 210 x 110 mm Tiêu chuẩn kỹ thuật (PDF)		Tùy chọn
KB-601S	Giò để đồ 380 (490) x 250 x 120 mm Tiêu chuẩn kỹ thuật (PDF)		Tùy chọn
KRM-01	Giá để đồ 400 x 320 mm Tiêu chuẩn kỹ thuật (PDF)		Tùy chọn

TIÊU CHUẨN CẮT ĐÁ

CUT-OUT TEMPLATE

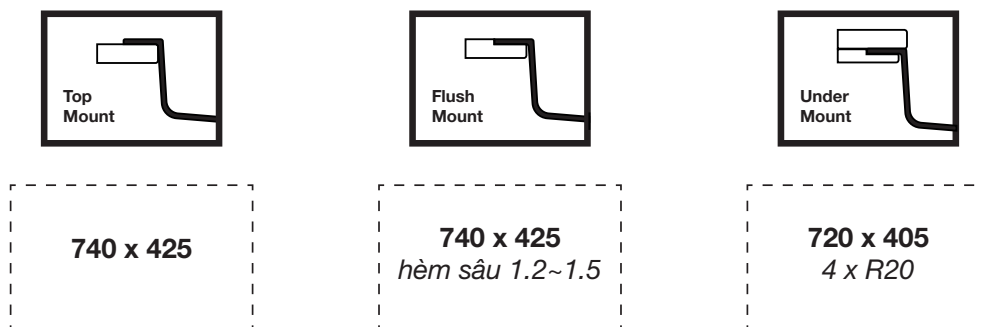
CHẬU BẾP 1 HỔ
K600 SERIES
KWU8161FS-S76

MẪU CẮT ĐÁ



KÍCH THƯỚC CẮT ĐÁ

[Bản vẽ cắt đá \(PDF\)](#)



Kluger.vn