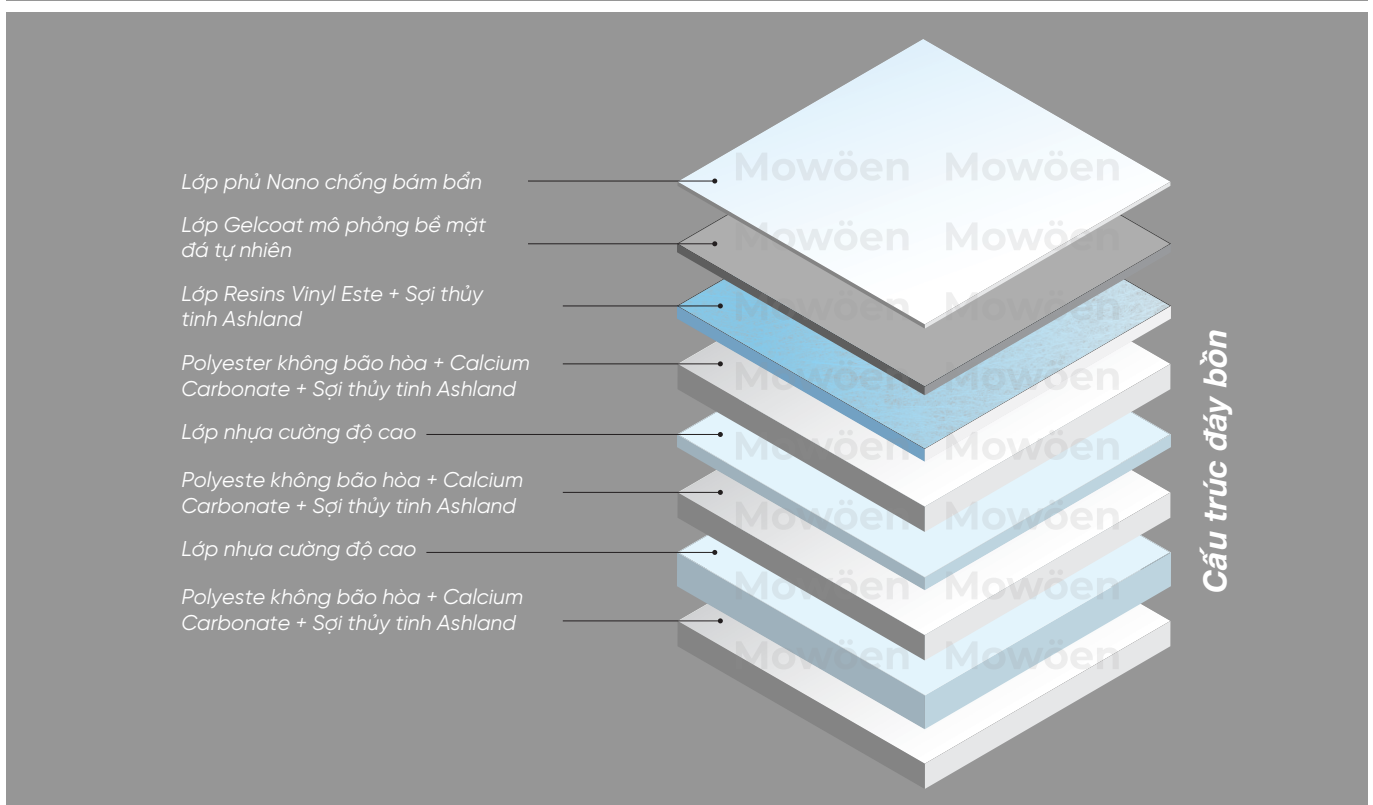
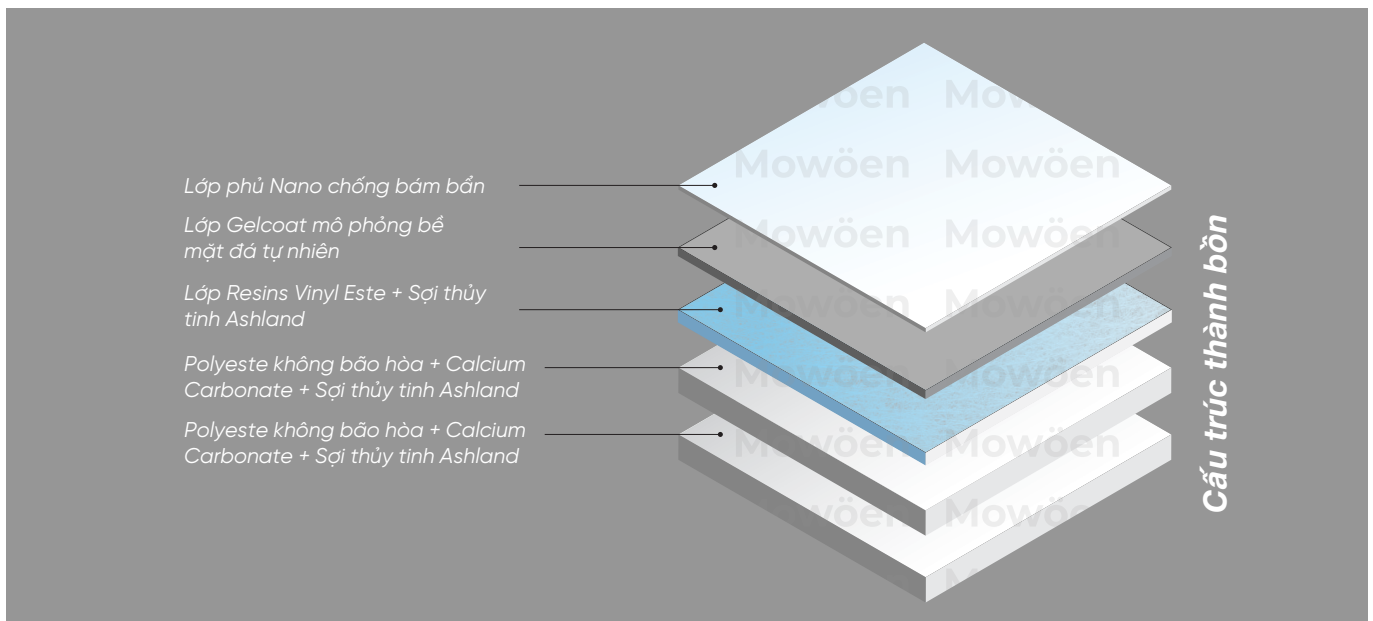


CẤU TRÚC VẬT LIỆU

BỀN BỈ

Sự vững chắc của bồn tắm bề mặt mô phỏng đá tự nhiên được thể hiện bởi 8 lớp vật liệu đáy kết hợp 5 lớp vật liệu thành bồn, chịu được áp lực lớn của cơ thể và nước khi sử dụng, giữ cho bồn không bị cong vênh biến dạng khi chịu lực lớn.

Trải nghiệm sản phẩm luôn là giá trị cốt lõi của Mowöen. Nhờ tính chất bền bỉ của cấu trúc vật liệu, bạn có thể yên tâm sử dụng bồn tắm trong nhiều năm mà không lo biến dạng hoặc hỏng hóc, đảm bảo trải nghiệm vẹn nguyên như ngày đầu.



ĐỘ CỨNG VẬT LIỆU

VỮNG CHẮC

Nhờ vào cấu trúc 5 và 8 lớp nên khả năng chịu lực của bồn tắm bề mặt mô phỏng đá tự nhiên được cải thiện rõ rệt so với những dòng bồn tắm nguyên khối hoặc ít lớp cấu tạo.

Lớp Gelcoat ứng dụng trong công nghiệp nặng, hàng hải, được chúng tôi áp dụng trên bồn tắm bề mặt mô phỏng đá tự nhiên đảm bảo việc chống va đập tốt từ việc lắp đặt, sử dụng đến bảo trì.

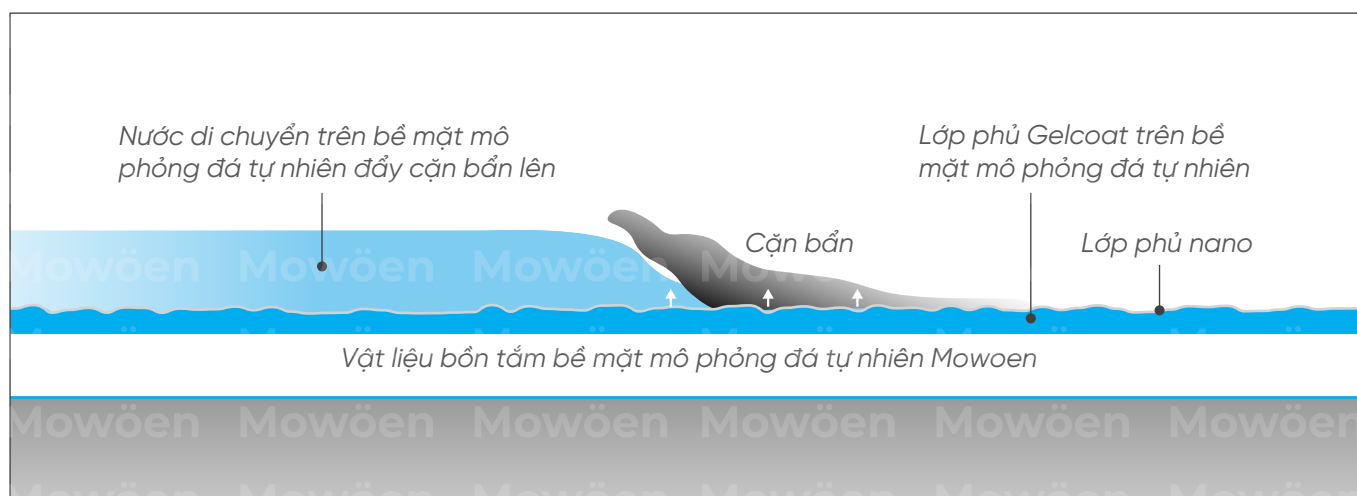


CÔNG NGHỆ PHỦ GELCOAT + NANO

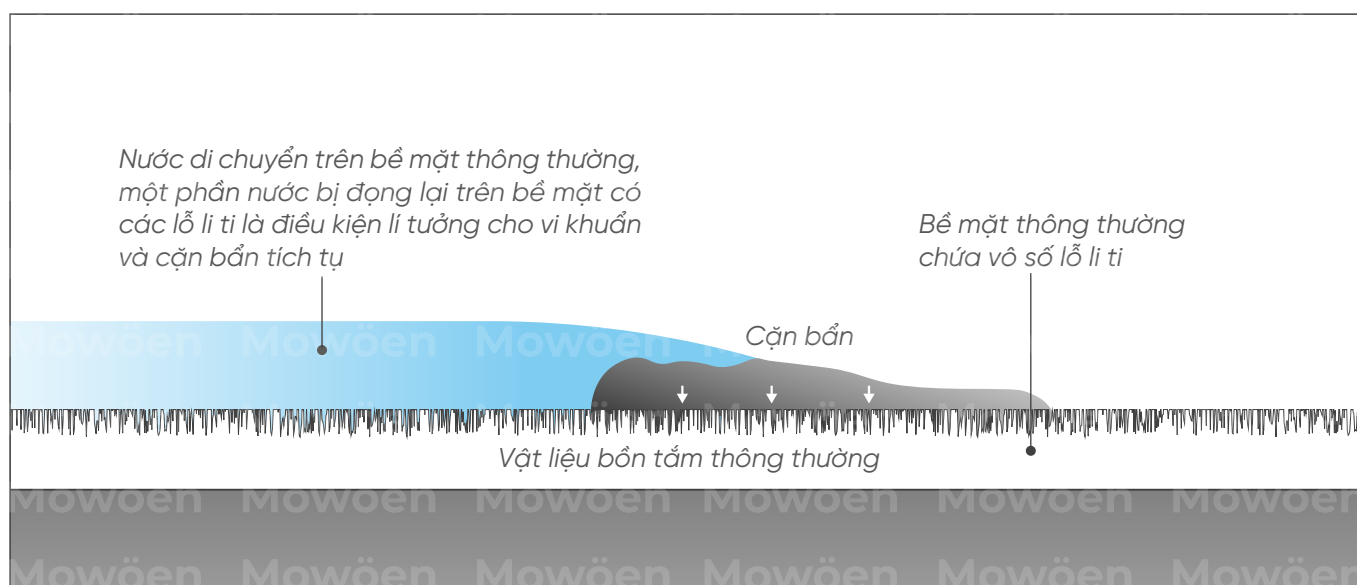
CHỐNG BẮM BẨN VƯỢT TRỘI - DỄ VỆ SINH

Gelcoat là lớp phủ bề mặt sử dụng công nghệ hiện đại nhất, không có các lỗ li ti như những lớp phủ bề mặt thông thường. Những phân tử nước và các vật chất nhỏ khác không thể thấm và đi qua lớp bề mặt nên khả năng chống ố của bồn tắm bề mặt mô phỏng đá tự nhiên cao hơn gấp nhiều lần so với bề mặt thông thường.

Lớp phủ nano tạo ra độ chống bám dính cao, giúp loại bỏ vết bẩn dễ dàng nhờ vào cấu trúc hạt siêu nhỏ. Kết hợp với lớp phủ bề mặt Gelcoat, việc vệ sinh trở nên vô cùng dễ dàng.



Minh họa sự di chuyển của các chất bẩn trên bề mặt Gelcoat phủ Nano chống bám bẩn




Minh họa sự kết dính, xâm nhập của các chất bẩn trên bề mặt bồn tắm thông thường


BỀ MẶT CHỐNG TRẦY XƯỚC

VẺ ĐẸP THEO THỜI GIAN

Lớp phủ Gelcoat + Nano phân tán phần lớn lực ma sát. Kết hợp bề mặt mô phỏng đá tự nhiên có các đường vân không bằng phẳng hạn chế diện tích tiếp xúc và lực ma sát trượt của các vật cứng với bề mặt, tăng khả năng chống trầy xước đáng kể so với các bề mặt thông thường.



Bề mặt mô phỏng đá tự nhiên phủ Gelcoat + Nano giảm diện tích tiếp xúc với các vật cứng



Bề mặt bồn tắm thông thường dễ bị trầy xước do có diện tích tiếp xúc lớn với các vật cứng



Bề mặt bồn tắm mô phỏng đá tự nhiên Mowöen sau thời gian dài sử dụng



Bề mặt bồn tắm thông thường sau một thời gian sử dụng để lại những vết xước mất thẩm mỹ, mất vệ sinh