

Cảm ơn quý khách hàng đã lựa chọn dòng sản phẩm công tắc ổ cắm AvatarOn của công ty Schneider Electric. Để đảm bảo việc lắp ráp đúng, vui lòng đọc qua các thông tin dưới đây trước khi lắp đặt và sử dụng.

Hướng dẫn sử dụng này có thể ứng dụng cho các sản phẩm dưới đây: (Ghi chú: các mã sản phẩm có đuôi _WE/WG/GH/LW/WD/ST_C5/G2 vv thể hiện màu sắc và khu vực bán hàng)

Mã sản phẩm

E83426UES2

Mô tả

Ổ cắm đôi ba chấu 16A 250 V

Thông số kỹ thuật

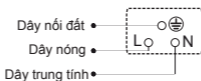
Điện áp	: 250V~
Kích thước lắp đặt	: 60.3mm
Dòng điện	: 16A
Tiêu chuẩn	: IEC60884-1

QGH8009340 V01

Lưu ý quan trọng

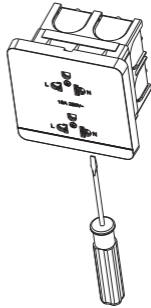
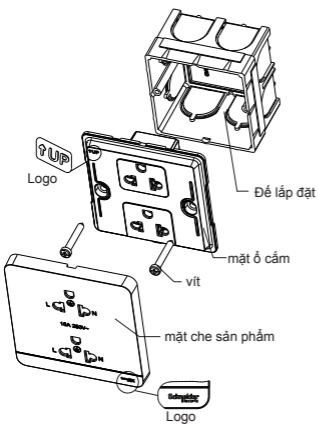
1. Các sản phẩm phải được lắp đặt bởi các thợ điện chuyên nghiệp
2. Vui lòng kiểm tra các quy chuẩn về an toàn công tắc ổ cắm ở địa phương trước khi lắp đặt
3. Vui lòng đảm bảo để lắp đặt có kích thước là 86, vui lòng không chèn ép dây điện và chừa khoảng trống trong hộp cho việc lắp ráp
4. Giữ an toàn khu vực xung quanh trong suốt quá trình lắp đặt để đảm bảo sản phẩm không bị hư hại.
5. Ngắt nguồn điện khi tiến hành vệ sinh sản phẩm. Sử dụng một miếng vải mỏng hay khăn giấy để lau bụi trên bề mặt. Tránh sử dụng các chất hóa học có tính bào mòn.

SƠ ĐỒ ĐẦU DÂY



Hướng dẫn lắp đặt

1. Kết nối dây cáp với điểm nối dây (gợi ý chiều dài lõi dây cáp là 10-12mm) và xiết chặt ốc vít
2. Xoay vít để cố định mặt ổ cắm vào hộp lắp ráp
3. Lắp mặt che sản phẩm



Đưa tua vít vào chốt khóa dưới bề mặt công tắc, xoay tua vít và tháo mặt che